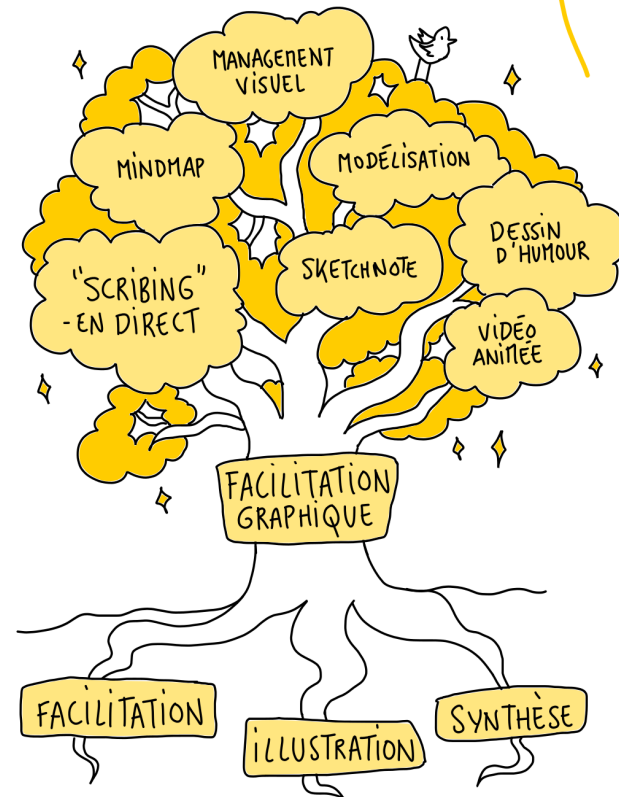


FACILITATION GRAPHIQUE



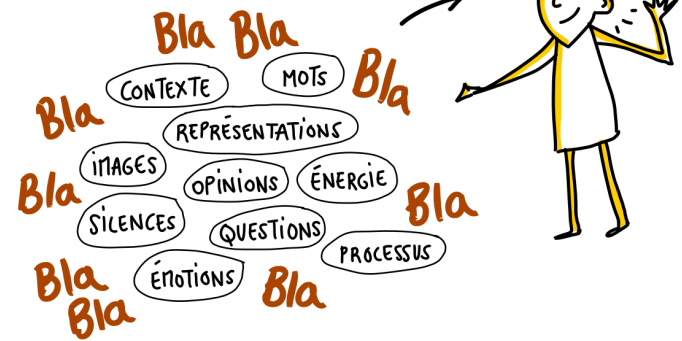
C'EST: UTILISER LE VISUEL POUR MIEUX TRAVAILLER ET AVANCER ENSEMBLE

CEN'EST PAS:


- DE L'ART
- UN RÉSULTAT
- DU GRAPHISME

- GARDER UNE TRACE ET PARTAGER UNE INFORMATION
- OFFRIR UN MIROIR AU GROUPE
- SYNTHÉTISER et S'APPROPRIER UNE INFORMATION
- ÉVEILLER SON CERVEAU CRÉATIF
- RÉDUIRE LES BIAIS DU LANGAGE POUR MIEUX SE COMPRENDRE
- RENDRE L'INFORMATION ACCESSIBLE À TOUS
- FACILITER L'EXPRESSION DE CHACUN


ÉCOUTER




SYNTHÉTISER



REPRÉSENTER



LIVRET DE FORMATION FACILITATION GRAPHIQUE



CONTACT

HEWEL - MARGOT HUSSON
www.hewel.co
hewel-contact@gmail.com

RÉFÉRENCES

- BIKARLO
- UZMO
- "PENSER EN IMAGES"
- TEDS - CLARENCE THIERRY
- - OLE QVIST, SORENSEN
- - KEN ROBINSON
- RAKUGAKI


MATÉRIEL

- CS CAMSCANNER
- GIMP - INNSCAPE
- PAPIER
- KRAFT
- NEULAND

CONSEILS

- ★ CRÉER UNE BIBLIOTHÈQUE DE PICTOS
- ★ S'ENTRAÎNER EN DIRECT CHEZ SOI (TEDS)
- ★ A DES CONFÉRENCES, EN RÉUNION...
- ★ TOUJOURS AVOIR UN PETIT CARNET SUR SOI
- ★ LIRE DES BDS !

LA BOÎTE À OUTILS



ABCD...
ABCD...



TEXTE
TEXTE
TEXTE
TEXTE

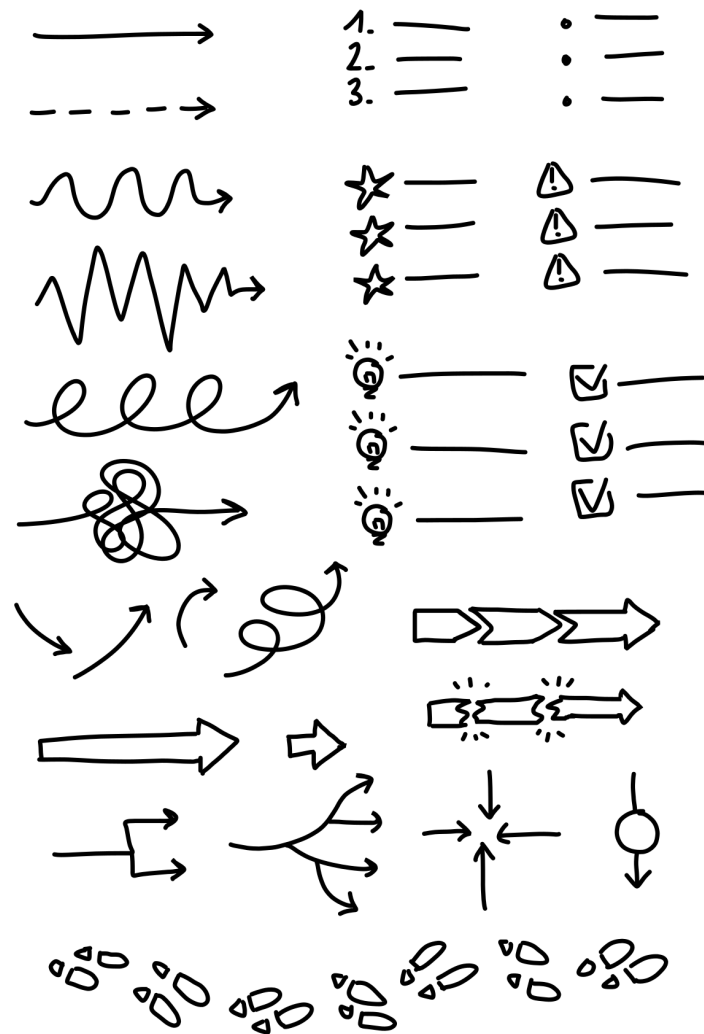

TITRE
TITRE

ABCD









TEXTE

abcd

ABCD



OUW



OMBRAGE
MISE EN VALEUR
CADRES



TEXTES
CONTOURS
TITRES

